

VITA

Regadera con brazo

Ref. DR4025551



- Regadera con función de chorro tipo lluvia e hidromasaje.
- Mayor cobertura de salida de agua con un diámetro de 20 cm.
- Tecnología que impide el taponamiento y acumulación de impurezas.
- Brazo largo que permite bañarte a una mayor distancia de la pared.
- Grifería que no contamina el agua con plomo.
- Regadera con ahorro de 9,3 litros por minuto.

RECUBRIMIENTOS (ACABADOS)

- Resistente a la corrosión, pelado y decoloración por agua.
- Recubrimientos no tóxico.
- Producto para uso doméstico.

PRESIÓN DE SERVICIO

- Presión mínima recomendada: 20 psi (138 Kpa).
- Presión máxima recomendada: 125 psi (862 Kpa).

CARACTERÍSTICAS GENERALES

- Material: Regadera; plástico ABS.
Escudo pared; metal.
Brazo; metal.
- Peso Neto: 600 gr. - 1,32 lb.
- Dimensión general aprox. (L x H): 464 x 204 mm.
18,26 x 8,03 pulg.

CAPACIDAD DE FUNCIONAMIENTO

- Temperatura de uso: 5°C a 71°C.
- Conexión de rosca: 1/2" NPT
- Capacidad de flujo máximo a 80 psi : 7,3 L/min.

CUIDADOS Y LIMPIEZA

Los acabados superficiales son aquellos que le imprimen una apariencia especial y estética a su producto y además le brindan protección. Para prolongar sus cualidades es vital que la limpieza profunda del producto se haga únicamente con agua y jabón suave y que en el secado y el brillo se utilice un paño de algodón limpio, dicha limpieza se recomienda 2 veces a la semana, y en zonas costeras a diario por la salinidad del ambiente. Por ningún motivo deben usarse elementos abrasivos, ácidos o disolventes para la limpieza del producto. Los acabados pueden variar su comportamiento en zonas costeras y/o en ambientes corrosivos.



SERVICIO TÉCNICO



CORONA Y GRIVAL COMPATIBLES



LIBRE DE PLOMO



CHORRO LLUVIA



CHORRO HIDROMASAJE



AÑOS DE GARANTÍA



AÑOS DE GARANTÍA (ACABADOS)

Disponible en acabado:

Cromado

Accesorio incluido:

- Brazo metálico.
- Escudo.

Este producto cumple con la normatividad NTC 1644.

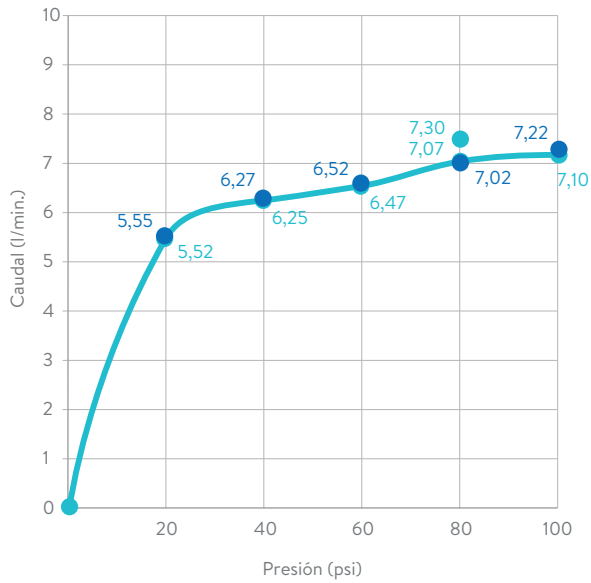
AMPLIO STOCK DE REPUESTOS GENUINOS

LÍNEA DE ATENCIÓN 01 8000 5120 30

Si usted desea ver nuestra línea completa de productos por favor ingrese a: corona.co

corona

DIAGRAMA DE CAUDAL



REQUISITO DE NORMA:
NTC No. 1644

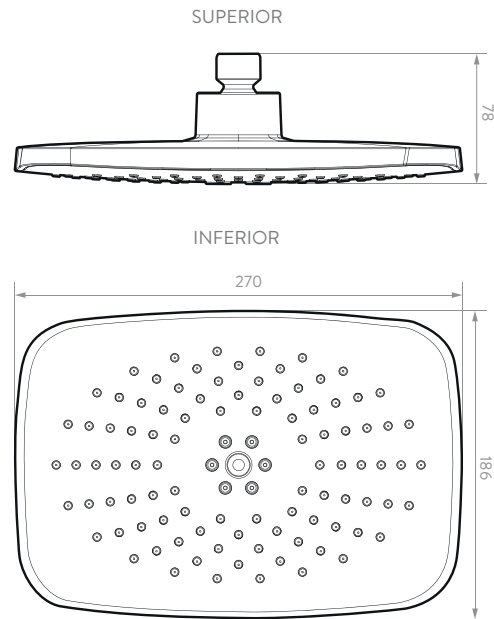
Presión (psi)	Caudal (L/min.)	Máx./Mín.
80	7,30	Máximo

PRESIÓN (psi)	CASCADA (L/min.)	HIDROMASAJE (L/min.)
20	5,52	5,55
40	6,25	6,27
60	6,47	6,52
80	7,07	7,02
100	7,10	7,22


- PROMEDIO CONSUMO EN CHORRO CASCADA
- PROMEDIO CONSUMO EN CHORRO HIDROMASAJE

PLANOS TÉCNICOS

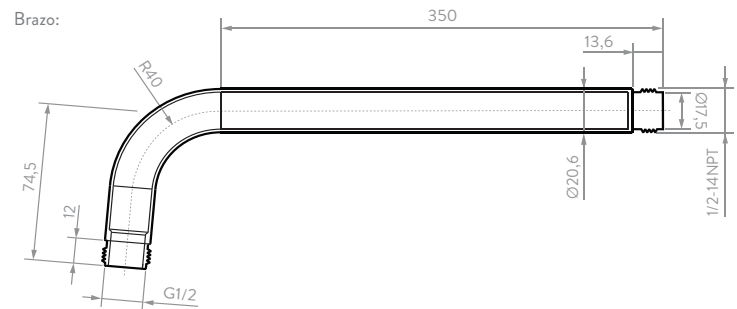
Regadera:



Escudo:



Brazo:



Unidades: mm.

Estas dimensiones son nominales y están sujetas a cambios sin previo aviso.

- CORONA tiene un reporte de sostenibilidad corporativo que sigue los lineamientos del GRI Sustainability Report. <http://www.corona.co/nuestra-empresa/corona-sostenible>.
- CORONA certifica que este producto no contiene sustancias de alto riesgo según las listas REACH Authorization o REACH Candidate de el ECHA- European Chemicals Agency.
- CORONA certifica que las partes metálicas de este producto pueden ser recicladas y reincorporadas a procesos productivos al final de la vida útil del producto.

